

# Entendiendo los Puntajes del estudiante en FAST K-2 Guía rápida para padres de familia

El objetivo de esta guía rápida es ayudarle a entender la diferencia entre algunos de los elementos que quizás pueda ver en los reportes FAST K-2 de su estudiante para Star Early Literacy, Star Reading y Star Mathematics. Esta guía explica la información que se presenta en el Portal familiar (*Family Portal*), en el Reporte Star del estudiante y/o en el Reporte Star para padres de familia.

- **Puntajes a escala unificados**
- **Puntajes equivalentes FAST**
- **Rango del percentil**
- **Niveles de referencia del Distrito y del Estado**

## Puntajes a escala unificados

La Escala unificada Star proporciona puntajes en una escala común y consistente a través de todas las evaluaciones adaptativas por computadora: Star Early Literacy, Star Reading y Star Mathematics. La Escala unificada de Star abarca toda la gama de destrezas medidas tanto por Star Early Literacy como por Star Reading, lo que facilita a los educadores medir el rendimiento y el crecimiento de los estudiantes a medida que hacen la transición de lectores emergentes a lectores independientes.

El Puntaje a Escala unificada puede encontrarse en los Reportes Star, pero no en el Portal familiar.

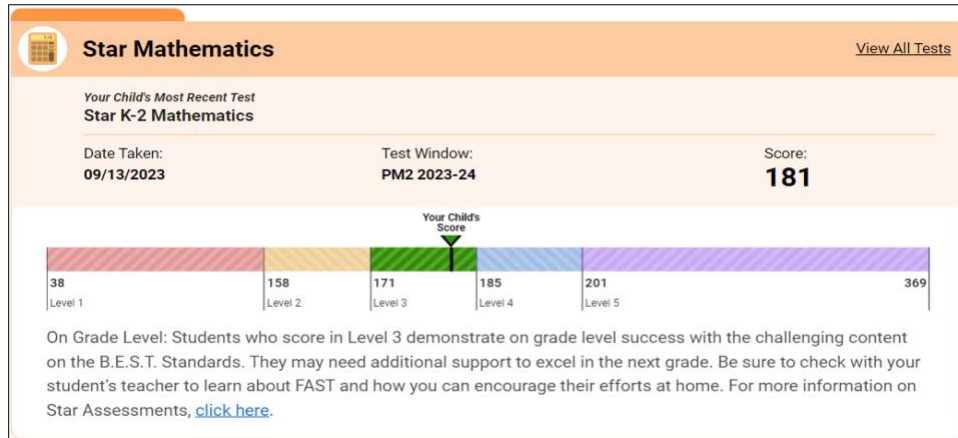
## Puntajes equivalentes FAST

El sistema de monitoreo de progreso FAST está coordinado desde el grado VPK hasta el grado 10; es importante mostrar en dónde cae el puntaje de un estudiante en la Escala unificada K-2 cuando se reporta en la escala B.E.S.T. usando Puntajes equivalentes FAST. Los Puntajes equivalentes FAST vinculan la escala B.E.S.T. con la Escala unificada para mostrar cómo se desempeña el estudiante con relación a las evaluaciones FAST de los grados 3-10. Es importante notar que, para PM1 y PM2 su estudiante quizás todavía no esté en un grado de la escala B.E.S.T.; sin embargo, esto no indica necesariamente que el estudiante no esté en el camino del éxito. Estos resultados proporcionan los datos de referencia base (PM1) y de mitad de año (PM2) solamente con fines informativos y deben usarse para identificar áreas que puedan necesitar instrucción y apoyo adicionales.

La escala Star unificada es más amplia que la escala B.E.S.T. y tiene un mayor rango de puntajes. Como resultado, cuando se vinculan estas dos escalas, hay casos en los que múltiples puntajes en la escala Star unificada se asignan a un único puntaje equivalente FAST. Debido a esto, algunos puntajes en el extremo inferior de la escala se asignan a un puntaje FAST equivalente a cero. De manera similar, algunos puntajes en la escala Star unificada se asignan al puntaje equivalente FAST máximo posible. Para la interpretación de puntajes, un puntaje equivalente FAST de cero no significa que un estudiante no haya aprendido nada; del mismo modo, un estudiante que obtenga un puntaje equivalente FAST máximo no significa necesariamente que tenga un dominio total del contenido.

El puntaje equivalente FAST se puede encontrar en el Reporte Star del estudiante y en el Portal familiar.

Ejemplo del Panel de control del Portal familiar



## Rango del percentil

El Rango del percentil (PR) va de 1 a 99 y compara el desempeño del estudiante con el de otros estudiantes en el mismo grado en todo el país. Para un estudiante en particular, este puntaje indica el porcentaje de estudiantes (en el grupo que funge como parámetro) que obtuvo puntajes más bajos que ese estudiante. Por ejemplo, si su estudiante obtuvo un Rango del percentil de 65, su estudiante se desempeñó mejor en esa evaluación que el 65% de los demás estudiantes que presentaron la misma evaluación. Solo se reporta un rango del percentil basado en el puntaje de la Escala unificada. El rango del percentil puede encontrarse en los Reportes Star y en el Portal familiar.

## Niveles de referencia del Distrito y del Estado

Los niveles de referencia estatales que se presentan en el Portal familiar son estáticos y no corresponden a una fecha específica, lo que significa que se comparan con las expectativas para el final del año escolar. Los niveles de referencia estatales ubican el desempeño del estudiante dentro de los cinco niveles de aprovechamiento en la escala B.E.S.T. Similar al puntaje equivalente FAST, esta información ayuda a los maestros y las familias a determinar en dónde cae el desempeño del estudiante dentro de la escala B.E.S.T.

### Achievement Levels



**Well Below Grade Level:**  
Likely to need substantial support for the next grade/course

**Below Grade Level:**  
Likely to need substantial support for the next grade/course





**On Grade Level:**  
May need additional support for the next grade/course

**Proficient:**  
Likely to excel in the next grade/course

**Exemplary:**  
Highly likely to excel in the next grade/course

*Nota: El código de colores que se muestra arriba y en el Portal familiar es diferente al código de colores de los reportes de Renaissance.*

Los niveles de referencia del **Distrito**, que se ajustan en función del tiempo (que corresponden a una fecha), ayudan a los maestros a determinar la instrucción adecuada para diferentes grupos de estudiantes, en función de su desempeño en ese momento del año escolar, en comparación con sus compañeros del mismo nivel de grado. Estos niveles de referencia indican los niveles mínimos de desempeño que se espera que los estudiantes alcancen en ciertos momentos del año para alcanzar las metas de desempeño de fin de año. Hay cuatro clasificaciones que están determinadas por el rango del percentil del estudiante. A continuación, se presentan los niveles predeterminados para el Rango del percentil Star; sin embargo, los distritos y las escuelas pueden optar por personalizar estas categorías. Las cuatro clasificaciones son:

-  **Intervención urgente (Abajo de 10PR)**
-  **Intervención (11-24 PR)**
-  **En alerta (25-39PR)**
-  **En/Por arriba del nivel del grado (40 PR y más arriba)**

**¿Cómo puedo interpretar el nivel de aprovechamiento FAST de mi estudiante con la categoría del nivel de referencia del distrito en Star?** El nivel de aprovechamiento FAST se utiliza para entender en dónde se ubica el desempeño de su estudiante en relación con las metas de fin de año. Este puntaje no es indicativo de su progreso actual. El nivel de referencia del distrito en Star le indica cómo es el aprovechamiento de su estudiante en comparación con otros estudiantes en su nivel de grado, en todo el país, y es más indicativo de su progreso actual. El maestro de su estudiante puede ayudarle a entender cómo es actualmente el desempeño de su hijo o hija y le puede asesorar acerca de las áreas que pueden necesitar instrucción y apoyo adicionales.

### Recursos adicionales

Portal familiar: <https://fl-familyportal.cambiumast.com/#/>

### Guías de los reportes Star para estudiantes y padres de familia - en inglés

[Guía para el Reporte Star del Estudiante](#)

[Guía para el Reporte Star Early Literacy para Padres de familia](#)

[Guía para el Reporte Star Reading para Padres de familia](#)

[Guía para el Reporte Star Math para Padres de familia](#)

### Guías de los reportes Star para estudiantes y padres de familia - en español

[Guía para Reporte de Star Estudiante](#)

[Reporte Star Early Literacy para Padres de Familia](#)

[Reporte Star Reading para Padres de Familia](#)

[Reporte Star Math para Padres de Familia](#)



*Guía rápida para padres de familia: Puntajes del estudiante en FAST K-2*



*Guía para la familia: Reporte Star del Estudiante - FAST*